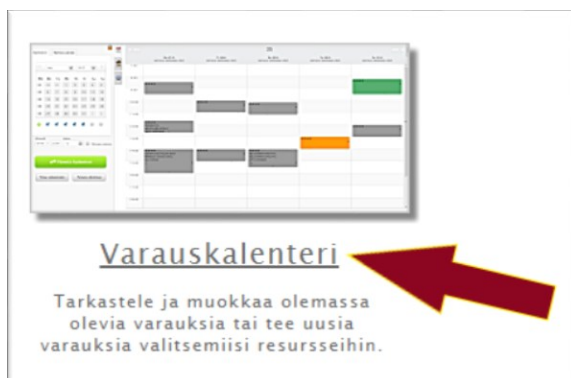


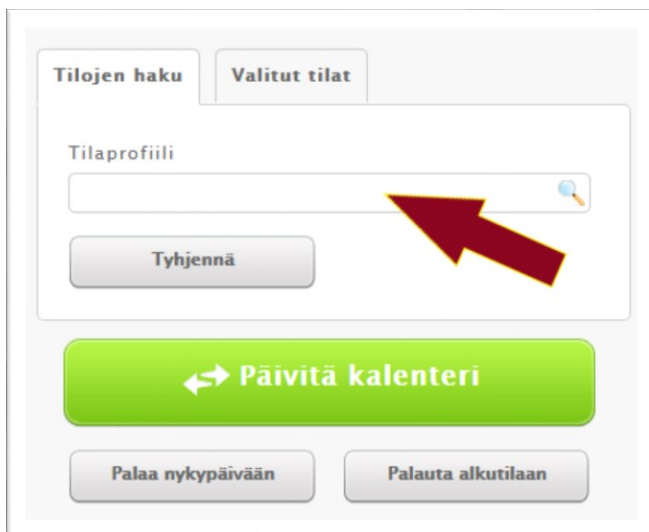
Selailuohje Timmiin

Raahen kaupungissa on käytössä sähköinen Timmi-tilanvarausjärjestelmä. Voit selata tilavarauksia ilman rekisteröitymistä järjestelmään. Tilojen suora varaus tai varaushakemusten teko edellyttää kuitenkin rekisteröitymistä.

1. Mene internetissä Timmin kirjautumissivulle: <https://tilavaraus.raahe.fi>.
2. Valitse linkki ”Selaile tilavarauksia”.
3. Valitse ”Raahen kaupunki”. Jos haluat tarkastella Kuntokeidas Vesipekan hallinnoimia tiloja, valitse ”Kuntokeidas Vesipekka, ArinaAreena ja Raahen liikuntahalli”.
4. Valitse ”Varauskalenteri”.



5. Voit etsiä tilan kahdella tavalla. Kun valitset Tilaprofiili –kentän aktiiviseksi, saat kentän alle listauksen kaikista kaupungin Timmi-tiloista. Jos kirjoitat Tilaprofiili –kenttään etsimäsi tilan nimen, saat kentän alle listauksen kyseisellä kirjainjonolla alkavista tiloista. Valitse haluamasi tila ja tee tarvittaessa tarkennuksia hakuun valintaruuduista.



Tilojen haku Valitut tilat

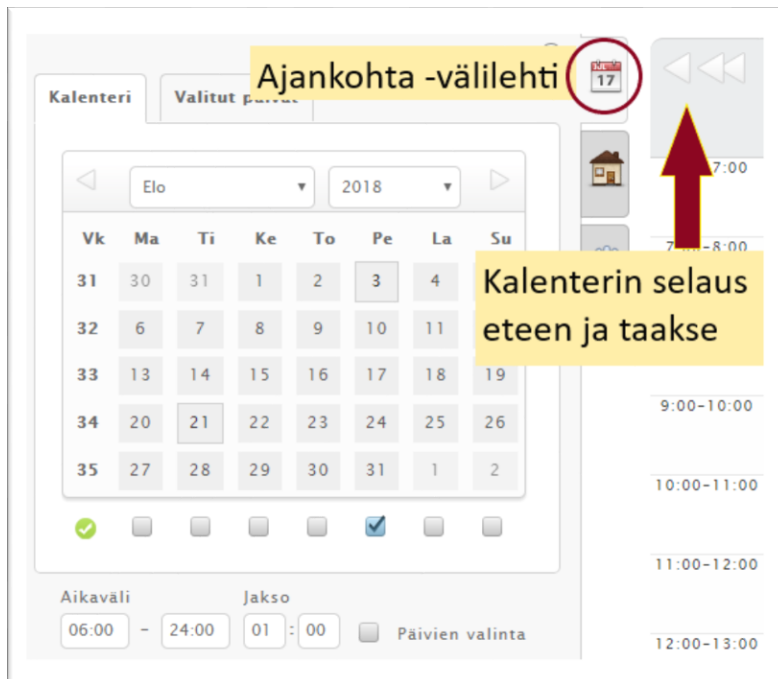
Tilaprofiili

Tyhjennä

↔ Päivitä kalenteri

Palaa nykypäivään Palauta alkutilaan

6. Kun olet valinnut haluamasi tilat, valitse painike ”Päivitä kalenteri”. Tällöin saat näkyviin valitsemiesi tilojen varauskalenterin.
7. Voit selata kalenteria yläosan nuolipainikkeilla eteen- ja taaksepäin joko päivä kerrallaan tai viikko kerrallaan. Kun valitset Ajankohta –välilehden, voit valita erikseen viikonäkymiä, yksittäisiä päiviä ja kellonaikoja.



Ohjeet ja tuki

Timmissä saat lisätietoja  infomerkin takaa.

Jos tarvitset lisätietoja varattavista tiloista, ota yhteyttä tilaa vuokraavaan kaupungin toimipisteesseen. Timmiin liittyvissä ongelmatilanteissa, ota yhteyttä Timmin pääkäyttäjiin timmi@raahe.fi.